

COM TRAMITAR EL CERTIFICAT DE PROFESSIONALITAT


1

SOL·LICITUD EN LÍNIA

Accediu a l'[enllaç](#) per omplir el formulari de sol·licitud.

Haureu d'indicar la vostra adreça postal (on rebreu una carta amb la resolució) i l'oficina de treball on voldreu recollir el títol.

S'hauran d'imprimir 2 còpies de la sol·licitud.




2

PRESENTACIÓ DE LA SOL·LICITUD

Presenteu la sol·licitud a la vostra oficina de treball (original i còpia) amb la documentació que teniu del curs que heu realitzat i el vostre DNI.

Comproveu que esteu donats d'alta al SOC (important per a la bonificació en la taxa) i actualitzeu les vostres dades i el currículum.



3

RESOLUCIÓ

Posteriorment, rebreu una carta certificada al vostre domicili que acreditarà que disposeu del títol (i que ja us permetrà accedir a les ofertes laborals vinculades a la certificació professional) i la carta de pagament per a l'abonament de la taxa.




4

ABONAMENT DE LA TAXA

Si és el vostre cas, haureu d'abonar la taxa corresponent. Hi ha col·lectius que no hauran de pagar res (exempció), i d'altres que tindran una reducció de l'import (bonificació).

Podeu consultar les exempcions i bonificacions en aquest [enllaç](#).



5

RECOLLIDA DEL TÍTOL

Al cap d'uns mesos, el vostre títol oficial arribarà a l'oficina de treball que vau indicar a la sol·licitud.

Es posaran en contacte amb vosaltres des de l'oficina de treball corresponent per fer-vos saber que ja el podeu anar a recollir. Recordeu portar el DNI.



Aquí hi trobareu tota la informació referent als certificats de professionalitat.

